

# OTOČTE PROUD ČASU

intemporel®

NÁSTROJ UZPŮSOBENÝ PRO OBLIČEJOVÉ KONTUROVÁNÍ A PODPŮRNÝ SYSTÉM



# intemporel®

Intemporel® je zbrusu nový patentovaný lékařský nástroj, určený pro ošetření ptózy střední oblasti obličeje díky přemístění lícního tuku.



Nadvakrát zkosená špička a dutá jehla pro bez traumatickou, optimální penetraci bez zjizvení.

Dvojitá značení v délce 10 mm a 15 mm od každého konce pro určení hloubky hrotu jehly a odhadnutí pootočení jehly.

Nástroj na jedno použití je složen z hladkého a neabsorbovatelného polypropylenového monofilu. Vlákno je přichyceno jedním koncem k trojúhelníkové zakroucené jehle a na druhém vklouzává podél drážky do duté jehly. Tento princip vklouznutí umožňuje překonat anatomická zakřivení a dovoluje přístup do hlubších rovin s větší lehkostí.

## CHARAKTERISTIKA

### VLÁKNO

- Modrý, hladký a neabsorbovatelný polypropylenový monofil
- USP: 2/0 (dec3)
- Délka: 60 cm

### ZAKROUČENÁ JEHLA

- Trojúhelníkový hrot
- Zakřivení: 3/8
- Délka: 19 mm

### ROVNÁ JEHLA

- Rovná dutá jehla s drážkovaním na obou koncích ve vzdálenosti 10 mm a 15 mm od každého konce.
- Hrot: jehla s dvojitým zkosením na každém konci
- Délka: 150 mm

### PREZENTACE

- V přizpůsobeném balení pro minimální paměť
- Dostupné v krabičkách se 6 sterilními jednotkami

### JAKÉ JSOU VÝSLEDKY INTEMPORELU®?

- Neskutečně přirozeně vypadající výsledky, díky zachování obličejových rysů a osobitosti.
- Jasně viditelné výsledky, s přirozeně zvýrazněnými lícními kostmi, vyhlazení nosoretálních ohybů a vrásek u koutků úst a více mladistvý vzhled.
- Stabilní a spolehlivé kosmetické výsledky s tříletým odstupem času



## PŘEDNOSTI INTEMPORELU®

### Z POHLEDU CHIRURGA:

Nová estetická metoda ošetření raných nebo pokročilých ptóz.

### VELMI VŠESTRANNÝ NÁSTROJ UMOŽŇUJÍCÍ:

- Jednoduché překonání anatomických zakřivení
- Přístup k hlubokým a precizně cíleným anatomickým strukturám
- Přizpůsobení trajektorie vlákna pacientově morfologii, pro kýžený efekt
- Obepnutí a ukotvení lícního tuku
- Stálá kontrola nad umístěním vlákna a hloubkou

### HLADKÉ NEABSORBOVATELNÉ VLÁKNO UMOŽŇUJE:

- Nevídaně dlouhodobý efekt
- Jednoduché vyjmutí vlákna v případě potřeby

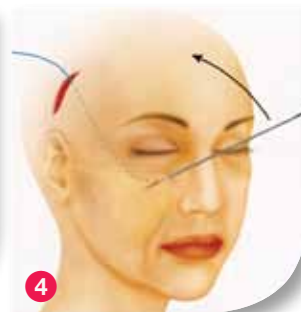
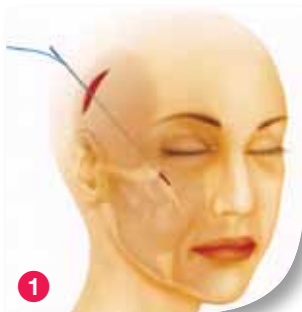
### Z POHLEDU PACIENTA:

- V podstatě bezbolestné, minimálně invazivní metoda bez viditelných jizev
- Ambulantní procedura vykonávaná při lokální anestezii nebo lehkém podání sedativ
- Krátké prostoje

# JAK POUŽÍT INTEMPOREL®?

## NEJPRVE:

- Namalujte předoperační značky vektorů trakce
- Určete na kůži body, kde se bude jehla otáčet, které jsou potřeba pro udržení správné trajektorie v tkáni
- Podejte lokální anestetikum

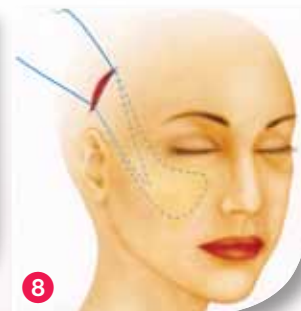
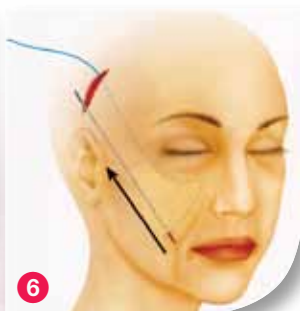


- Řez ve spánkové oblasti za linií vlasů a odhalení hluboké spánkové povázky
- Odchlípnutí vrchní spánkové povázky
- Vstup rovné jehly

- Částečné odkrytí jehly v oblasti vnější a vyšší lícní kosti pod vnějším koutkem oka

- pootočení o 180° za stálého udržování jehly v rovině v hloubce svalu orbicularis oculi (značení 10 mm)

- Průchod jehly skrz hlubokou rovinu svalu orbicularis oculi
- Částečné odkrytí jehly v bodě přibližně 1 cm nad nejvýše položenou částí nosoretového ohybu
- Rotace jehly do polohy téměř rovnoběžné s nosoretním ohybem



- Jehla poté prostoupí hluboko skrz lícní tuk, její trajektorie se stáčí dolů ve směru gravitace (inferior) a dozadu (posterior), přibližně paralelně k a pod křivkou lícní kosti
- Ve svém nejnižší položeném místě své trajektorie se jehla opět částečně podkryje a pootočí o 90° proti směru hodinových ručiček.

- Vedte jehlu dozadu (posterior) a nahoru (superior) směrem ke vstupu ve spánkové oblasti, v nižší podkožní rovině v oblasti tváře (zygomatická)

- Ve chvíli dosažení odpovídajícího napětí je zahnutá jehla využita k ukotvení vlákna do hluboké spánkové povázky.

- Druhé vlákno se obecně používá pro zpevnění nižší a vnější části svalu orbicularis oculi.
- Použití dalšího vlákna může být nutné k docílení optimálního výsledku.



Před



Po



Před



Po



# OBLIČEJOVÉ KONTUROVÁNÍ A PODPŮRNÝ SYSTÉM

Vyvinuto Dr. Peterem CUMBO, MD, plastický a rekonstrukční chirurg, Paříž, Francie

## PODSTATNÉ ASPEKTY OBLIČEJOVÉHO KONTUROVÁNÍ A PODPŮRNÉHO SYSTÉMU

Prováděno za lokální anestezie nebo pod lehkými sedativy na ambulantní bázi, Obličejové konturování a podpůrný systém se skládají prostřednictvím minimálního a dočasného přístupu z:

- přímého uchycení lící tkáně skrze efektivní obklopení lícního tukového polštářku a jeho následné ukotvení do spánkové povázky
- objemová remodelace obličeje
- zpevnění nižší a vnější části svalu orbicularis oculi

**Tento přístup, zahrnující komplexní trajektorii jehly hluboko v tkáni obličeje, je možné provést pouze s unikátním lékařským nástrojem: Intemporel®.**

Obličejové konturování a podpůrný systém s použitím Intemporelu® bude v budoucnu hrát klíčovou roli v globální omlazovací strategii každého chirurga.

## BALENÍ

Intemporel® je dostupný v baleních uzpůsobených pro minimální paměť a balení obsahuje 6 sterilních jednotek.  
Odkaz: 45LS30A



## PÉTERS SURGICAL VYCHÁZÍ VSTŘÍČ POTŘEBÁM CHIRURGŮ

Od roku 1926 Péters Surgical vyvíjí, vyrábí a distribuuje do více než 85 států vyzkoumané lékařské systémy pro uspokojení požadavků různých chirurgických specialistů.

Se třemi průmyslovými komplexy a sítí specializovaných partnerů, uznávaných na svých vlastních trzích, Péters Surgical nabízí chirurgům z celého světa vysoce spolehlivé produkty a účinné služby.

Společně se svými dlouholetými zkušenostmi a hlubokým know-how pracuje tým Péters Surgical paralelně s chirurgy, kterým nabízí přístup od inovativních systémů jako je Intemporel®, až po pokročilé výcvikové programy úkonů Obličejového konturování a podpůrného systému.